




**MUNICIPIO DE TANICHE DISTRITO DE EJUTLA, OAX.
ESTADO ANALÍTICO DE INGRESOS
DEL 01 DE ENERO AL 30 DE JUNIO DEL 2018**

JUNIO CERRADO

RUBRO DE INGRESOS	INGRESO					DIFERENCIA
	ESTIMADO	AMPLIACIONES Y REDUCCIONES	MODIFICADO	DEVENGADO	RECAUDADO	
IMPUESTOS	32,662.65	6,000.00	38,662.65	22,007.74	22,007.74	-10,654.91
CUOTAS Y APORTACIONES DE SEGURIDAD SOCIAL	0.00	0.00	0.00	0.00	0.00	0.00
CONTRIBUCIONES DE MEJORAS	3,075.00	0.00	3,075.00	0.00	0.00	-3,075.00
DERECHOS	67,342.50	75,000.00	142,342.50	42,960.00	42,960.00	-24,382.50
PRODUCTOS	2,193.50	2,000.00	4,193.50	16.49	16.49	-2,177.01
CORRIENTE	2,193.50	2,000.00	4,193.50	16.49	16.49	-2,177.01
CAPITAL	0.00	0.00	0.00	0.00	0.00	0.00
APROVECHAMIENTOS	5,699.00	5.00	5,704.00	0.26	0.26	-5,698.74
CORRIENTE	5,699.00	5.00	5,704.00	0.26	0.26	-5,698.74
CAPITAL	0.00	0.00	0.00	0.00	0.00	0.00
INGRESOS POR VENTAS DE BIENES Y SERVICIOS	0.00	0.00	0.00	0.00	0.00	0.00
PARTICIPACIONES Y APORTACIONES	3,602,496.43	2,000,000.00	5,602,496.43	4,116,024.68	4,116,024.68	513,528.25
TRANSFERENCIAS, ASIGNACIONES, SUBSIDIOS Y OTRAS AYUDAS	0.00	0.00	0.00	0.00	0.00	0.00
INGRESOS DERIVADOS DE FINANCIAMIENTOS	0.00	0.00	0.00	0.00	0.00	0.00
TOTAL	\$ 3,713,469.08	\$ 2,083,005.00	\$ 5,796,474.08	\$ 4,181,009.17	\$ 4,181,009.17	\$ 513,528.25
				INGRESOS EXCEDENTES		

ESTADO ANALÍTICO DE INGRESOS POR FUENTE DE FINANCIAMIENTO	INGRESO					DIFERENCIA
	ESTIMADO	AMPLIACIONES Y REDUCCIONES	MODIFICADO	DEVENGADO	RECAUDADO	
INGRESOS DEL GOBIERNO						
IMPUESTOS	32,662.65	6,000.00	38,662.65	22,007.74	22,007.74	-10,654.91
CONTRIBUCIONES DE MEJORAS	3,075.00	0.00	3,075.00	0.00	0.00	-3,075.00
DERECHOS	67,342.50	75,000.00	142,342.50	42,960.00	42,960.00	-24,382.50
PRODUCTOS	2,193.50	2,000.00	4,193.50	16.49	16.49	-2,177.01
CORRIENTE	2,193.50	2,000.00	4,193.50	16.49	16.49	-2,177.01
CAPITAL	0.00	0.00	0.00	0.00	0.00	0.00
APROVECHAMIENTOS	5,699.00	5.00	5,704.00	0.26	0.26	-5,698.74
CORRIENTE	5,699.00	5.00	5,704.00	0.26	0.26	-5,698.74
CAPITAL	0.00	0.00	0.00	0.00	0.00	0.00
PARTICIPACIONES Y APORTACIONES	3,602,496.43	2,000,000.00	5,602,496.43	4,116,024.68	4,116,024.68	513,528.25
TRANSFERENCIAS, ASIGNACIONES, SUBSIDIOS Y OTRAS AYUDAS	0.00	0.00	0.00	0.00	0.00	0.00
INGRESOS DE ORGANISMOS Y EMPRESAS						
CUOTAS Y APORTACIONES DE SEGURIDAD SOCIAL	0.00	0.00	0.00	0.00	0.00	0.00
INGRESOS POR VENTAS DE BIENES Y SERVICIOS	0.00	0.00	0.00	0.00	0.00	0.00
TRANSFERENCIAS, ASIGNACIONES, SUBSIDIOS Y OTRAS AYUDAS	0.00	0.00	0.00	0.00	0.00	0.00
INGRESOS DERIVADOS DE FINANCIAMIENTO						
INGRESOS DERIVADOS DE FINANCIAMIENTOS	0.00	0.00	0.00	0.00	0.00	0.00
TOTAL	\$ 3,713,469.08	\$ 2,083,005.00	\$ 5,796,474.08	\$ 4,181,009.17	\$ 4,181,009.17	\$ 513,528.25
				INGRESOS EXCEDENTES		



REGIDURIA DE HACIENDA
 Mpio. de Taniche
 Dto. Ejutla, Oax
 2017-2019

SINDICATURA MUNICIPAL
 Mpio. de Taniche
 Dto. Ejutla, Oax
 2017-2019

PRESIDENCIAL MUNICIPAL
 Mpio. de Taniche
 Dto. Ejutla, Oax
 2017-2019

TESOGERIA MUNICIPAL
 Mpio. de Taniche,
 Dto. Ejutla, Oax.
 2017-2019

Juan Antonio Ramos Ramirez

Juan José Romero Ramirez

JUAN JOSE ROMERO RAMIREZ
PRESIDENTE MUNICIPAL



PRESIDENCIA
MUNICIPAL
Mpio. de Taniche,
Dtto. Ejutla, Oax.
2017-2019

Eleuterio Juan Barragan Corres

ELEUTERIO JUAN BARRAGAN CORRES
SINDICO MUNICIPAL



SINDICATURA
MUNICIPAL
Mpio. de Taniche,
Dtto. Ejutla, Oax.
2017-2019

Imprimir

Juliana Josefina Barrita Ordez

JULIANA JOSEFINA BARRITA ORDAZ
REGIDOR DE HACIENDA



REGIDURIA
DE HACIENDA
Mpio. de Taniche,
Dtto. Ejutla, Oax.
2017-2019

Rey David Ramirez Diaz

REY DAVID RAMIREZ DIAZ
TESORERO MUNICIPAL



TESORERIA
MUNICIPAL
Mpio. de Taniche,
Dtto. Ejutla, Oax.
2017-2019

000056



MUNICIPIO DE TANICHE DISTRITO DE EJUTLA, OAX.
TESORERÍA MUNICIPAL
REPORTE ANALÍTICO DE INGRESOS AL 30 DE JUNIO DE 2018

8101000	FONDO MUNICIPAL DE PARTICIPACIONES	\$ 1,330,332.05	\$ 0.00	\$ 1,330,332.05	\$ 327,508.00	\$ 108,668.00	\$ 109,461.00	\$ 124,823.55	\$ 342,952.55	\$ 670,460.55	\$ 659,871.50	% 50.40
8101001	FONDO DE PARTICIPACIONES	\$ 1,330,332.05	\$ 0.00	\$ 1,330,332.05	\$ 327,508.00	\$ 108,668.00	\$ 109,461.00	\$ 124,823.55	\$ 342,952.55	\$ 670,460.55	\$ 659,871.50	% 50.40
8102000	FONDO DE FOMENTO MUNICIPAL	\$ 712,665.81	\$ 0.00	\$ 712,665.81	\$ 176,934.00	\$ 58,978.00	\$ 58,978.00	\$ 82,582.13	\$ 180,538.13	\$ 357,472.13	\$ 355,193.68	% 50.16
8102001	FONDO DE FOMENTO	\$ 712,665.81	\$ 0.00	\$ 712,665.81	\$ 176,934.00	\$ 58,978.00	\$ 58,978.00	\$ 82,582.13	\$ 180,538.13	\$ 357,472.13	\$ 355,193.68	% 50.16
8103000	FONDO MUNICIPAL DE COMPENSACIONES	\$ 24,358.10	\$ 0.00	\$ 24,358.10	\$ 6,577.00	\$ 1,937.00	\$ 2,210.00	\$ 2,195.00	\$ 6,342.00	\$ 12,919.00	\$ 11,439.10	% 53.04
8103001	FONDO DE COMPENSACIONES	\$ 24,358.10	\$ 0.00	\$ 24,358.10	\$ 6,577.00	\$ 1,937.00	\$ 2,210.00	\$ 2,195.00	\$ 6,342.00	\$ 12,919.00	\$ 11,439.10	% 53.04
8104000	FONDO MUNICIPAL SOBRE LA VENTA FINAL DE GASOLINA Y DIESEL	\$ 13,622.04	\$ 0.00	\$ 13,622.04	\$ 3,982.00	\$ 1,249.00	\$ 1,402.00	\$ 1,410.00	\$ 4,061.00	\$ 8,043.00	\$ 5,579.04	% 59.04
8104001	FOGADI	\$ 13,622.04	\$ 0.00	\$ 13,622.04	\$ 3,982.00	\$ 1,249.00	\$ 1,402.00	\$ 1,410.00	\$ 4,061.00	\$ 8,043.00	\$ 5,579.04	% 59.04
8200000	APORTACIONES	\$ 1,521,516.43	\$ 0.00	\$ 1,521,516.43	\$ 426,852.00	\$ 213,426.00	\$ 426,852.00	\$ 0.00	\$ 640,278.00	\$ 1,067,130.00	\$ 454,386.43	% 70.14
8201000	FONDO DE APORTACIONES PARA LA INFRAESTRUCTURA SOCIAL MUNICIPAL	\$ 1,041,885.06	\$ 0.00	\$ 1,041,885.06	\$ 343,334.00	\$ 171,667.00	\$ 343,334.00	\$ 0.00	\$ 515,001.00	\$ 858,335.00	\$ 183,550.06	% 82.38
8201001	FISMDF	\$ 1,041,885.06	\$ 0.00	\$ 1,041,885.06	\$ 343,334.00	\$ 171,667.00	\$ 343,334.00	\$ 0.00	\$ 515,001.00	\$ 858,335.00	\$ 183,550.06	% 82.38
8202000	FONDO DE APORTACIONES PARA EL FORTALECIMIENTO DE LOS MUNICIPIOS Y DE LAS DEMARCACIONES TERRITORIALES Y DEL D.F.	\$ 479,631.37	\$ 0.00	\$ 479,631.37	\$ 83,518.00	\$ 41,759.00	\$ 83,518.00	\$ 0.00	\$ 125,277.00	\$ 208,795.00	\$ 270,836.37	% 43.53
8202001	FORTAMUNDF	\$ 479,631.37	\$ 0.00	\$ 479,631.37	\$ 83,518.00	\$ 41,759.00	\$ 83,518.00	\$ 0.00	\$ 125,277.00	\$ 208,795.00	\$ 270,836.37	% 43.53
8300000	CONVENIOS	\$ 2.00	\$ 2,000,000.00	\$ 2,000,002.00	\$ 0.00	\$ 2,000,000.00	\$ 0.00	\$ 0.00	\$ 2,000,000.00	\$ 2,000,000.00	\$ 2.00	% 100.00
8302000	PROGRAMAS FEDERALES	\$ 0.00	\$ 0.00	\$ 0.00	\$ 0.00	\$ 0.00	\$ 0.00	\$ 0.00	\$ 0.00	\$ 0.00	\$ 0.00	% 0.00
8302122	OTROS PROGRAMAS O FONDOS (SEDESOL) RAMO 20	\$ 1.00	\$ 0.00	\$ 1.00	\$ 0.00	\$ 0.00	\$ 0.00	\$ 0.00	\$ 0.00	\$ 0.00	\$ 1.00	% 0.00
8302138	OTROS PROGRAMAS O FONDOS (PREVISIONES SALARIALES) RAMO 23	\$ 1.00	\$ 2,000,000.00	\$ 2,000,001.00	\$ 0.00	\$ 2,000,000.00	\$ 0.00	\$ 0.00	\$ 2,000,000.00	\$ 2,000,000.00	\$ 1.00	% 100.00
TOTAL		\$ 3,713,469.08	\$ 2,083,005.00	\$ 5,796,474.08	\$ 992,238.22	\$ 2,392,853.00	\$ 604,625.82	\$ 191,292.13	\$ 3,188,770.95	\$ 4,181,009.17	\$ 1,615,464.91	% 72.13
TOTAL POR FUENTE DEL INGRESO		\$ 3,713,469.08	\$ 2,083,005.00	\$ 5,796,474.08	\$ 992,238.22	\$ 2,392,853.00	\$ 604,625.82	\$ 191,292.13	\$ 3,188,770.95	\$ 4,181,009.17	\$ 1,615,464.91	% 72.13

Juan Jose Romero Ramirez
 JUAN JOSE ROMERO RAMIREZ
 PRESIDENTE MUNICIPAL



PRESIDENCIA MUNICIPAL
 Mpio. de Taniche,
 Dto. Ejutla, Oax.
 2017-2019

Eleuterio Juan Barragan Corres

ELEUTERIO JUAN BARRAGAN CORRES
 SINDICO MUNICIPAL



SINDICATURA MUNICIPAL
 Mpio. de Taniche,
 Dto. Ejutla, Oax.
 2017-2019

Juliana Josefina Barrita Ordez

JULIANA JOSEFINA BARRITA ORDAZ
 REGIDOR DE HACIENDA



REGIDURIA DE HACIENDA
 Mpio. de Taniche,
 Dto. Ejutla, Oax.
 2017-2019

Rey David Ramirez Diaz
 REY DAVID RAMIREZ DIAZ
 TESORERO MUNICIPAL



TESORERIA MUNICIPAL
 Mpio. de Taniche,
 Dto. Ejutla, Oax.
 2017-2019